


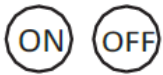


Remote for (780-321)
Fjernbetjening til (780-321)
Fjärrkontroll för (780-321)

Manual | Brugsanvisning | Instruktionsbok



Remote control for 780-321



Turn on / off product.



Timer function: 4 hours on and 20 hours off, or 8 hours on and 16 hours off.



Press S-/S+ button to decrease or increase the speed of color change.

Press button 1. and 16 different "shows" will be shown in below mention order.

Repeats in cycle 2 (14) – 3 (15) og 4.(9) in total 54 various combinations.


Press the buttons + or - for scrolling back and forth in the particular cycle.



1. Four color ribbon chase and roll from bottom up (red, yellow, blue and green, warm white)
2. Four color ribbon chase and roll from top down (red, yellow, blue and green, warm white)
3. Four color ribbon chase and roll with left oblique direction (red, yellow, blue and green, warm white)
4. Four color ribbon chase and roll with right oblique direction (red, yellow, blue and green, warm white)
5. Red drop fall and gradually accumulate from bottom to top
6. Green drop fall and gradually accumulate
7. Blue drop fall and gradually accumulate
8. Yellow drop fall and gradually accumulate
9. Purple drop fall and gradually accumulate
10. Cyan drop fall and gradually accumulate
11. Amber drop fall and gradually accumulate
12. Four colors rotate like umbrella (red, yellow, blue and green).
13. Different colors exploding from the bottom up in turn
14. Colors spin like rainbow
15. Color rainbow falls from top down
16. Color rainbow falls from bottom up



- : 1.Colorful explosion
 2.Four-color fall and gradually accumulate (red, yellow, blue and green)
 3. Red, warm white, blue flashing
 4. Red, warm white, green flashing
 5.Four-color spin like windmill (red, yellow, blue and green)
 6.Divide into red and blue halves




7. Divide into red and green halves
8. Red and blue change color like snake
9. Green and purple change color like snake
10. Red bright like pull a curtain and flash dark
11. Yellow bright like pull a curtain and flash dark
12. Blue bright like pull a curtain and flash dark
13. Green bright like pull a curtain and flash dark
14. Colorful breathing flash (red, green, blue, yellow, purple, cyan, amber)



1. Breath flash in red
2. Breath flash in green
3. Breath flash in blue
4. Breath flash in yellow
5. Breath flash in purple
6. Breath flash in cyan
7. Breath flash in amber
8. Red steady
9. Green steady
10. Blue steady
11. Yellow steady
12. Cyan steady
13. Purple steady
14. Amber steady
15. Different colors steady (red, green, blue, yellow, purple, amber, cyan, pink)



1. Warm white steady
2. Sparkles in warm white
3. Warm white drop fall and gradually accumulate
4. Warm white snow dancing
5. Breath flash in warm white
6. Warm white bright like pull a curtain and flash dark
7. Warm white like snake
8. Warm white form top to bottom
9. Warm white random flashing





Press for cycleplay 54 shows



Restore key: you can recreate deleted shows. Press the buttons $(-)$ $(+)$ in the cycle, where you have deleted a show. Find the particular show and press (\checkmark) button.




Delete key: remove shows you don't want. (only in cycleplay)

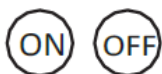


Press + or - for changing between shows in the 4 cycleplays.

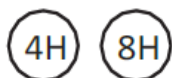
Do you want one particular light to be shown, press cycle button 1-2-3 or 4. Press + button till you reach the show you want to see. Press one more time on + button and then back one time by using the minus button. Now the particular show will be steady on the tree.



Fjernbetjening til 780-321



Tænd / sluk for produktet.



Timer funktion: 4 timer tændt og 20 timer slukket, eller 8 timer tændt og 16 timer slukket.



Tryk på S-/S+ knappen for at dæmpe eller øge hastigheden på farveskift.

Tryk på knappen 1. og de 16 forskellige "lysshows" bliver vist i nedenstående rækkefølge. Gentages i cyklus 2 (14) – 3 (15) og 4.(9) i alt 54 forskellige kombinationer

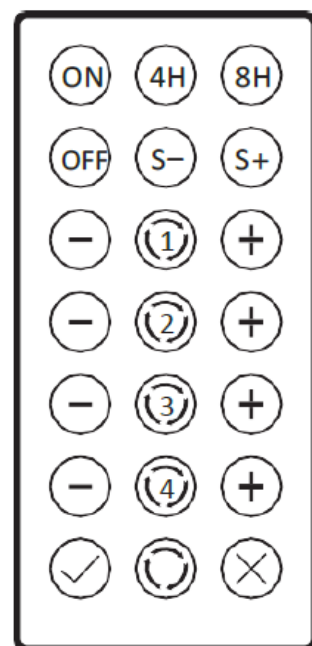
Tryk på knapperne + eller -, for at scrolle frem eller tilbage i den enkelte cyklus.



1. Fem farvet båndjagt og rul fra bund til top. (rød, gul, blå, grøn og varm hvid)
2. Fem farvet båndjagt og rul fra top til bund. (rød, gul, blå, grøn og hvid)
3. Fem farvet båndjagt og rul med venstre skrå retning. (rød, gul, blå, grøn og hvid)
4. Fem farvet båndjagt og rul med højre skrå retning. (rød, gul, blå, grøn og hvid)
5. Røde dråber som gradvist fylder træet fra bund til top.
6. Grønne dråber som gradvist fylder træet fra bund til top.
7. Blå dråber som gradvist fylder træet fra bund til top.
8. Gule dråber som gradvist fylder træet fra bund til top.
9. Lilla dråber som gradvist fylder træet fra bund til top.
10. Pink dråber som gradvist fylder træet fra bund til top.
11. Rav farvede dråber som gradvist fylder træet fra bund til top.
12. Fire farver (rød, gul, blå og grøn) som roterer.
13. Flere farver eksploderer fra bunden og op på skift.
14. Regnbue farver roterer.
15. Farvet regnbue falder fra top til bund.
16. Farvet regnbue stiger fra bund til top.



1. Eksplosion af alle farver.
2. Fire farver (rød, gul, blå og grøn) blinker og øger hastigheden gradvist.
3. Blinker rød, hvid og blå.
4. Blinker rød, hvid og grøn.
5. Fire farver (rød, gul, blå og grøn) roterer om træet.
6. Rød og blå farve som langsomt fader.
7. Rød og grøn farve som langsomt fader.



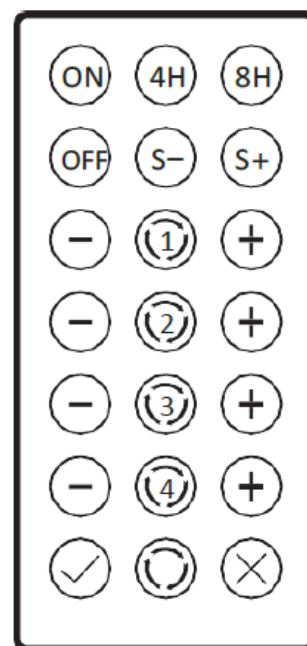
8. Rød og blå roterer rundt om træet.
9. Grøn og lilla roterer rundt om træet.
10. Rød starter fra bund til top og blinker derefter fra top til bund.
11. Gul starter fra bund til top og blinker derefter fra top til bund.
12. Blå starter fra bund til top og blinker derefter fra top til bund.
13. Grøn starter fra bund til top og blinker derefter fra top til bund.
14. Alle farver lyser samtidig i åndedræts bevægelse.



1. Rød åndedræts lys.
2. Grøn åndedræts lys.
3. Blå åndedræts lys.
4. Gul åndedræts lys.
5. Lilla åndedræts lys.
6. Cyan åndedræts lys.
7. Ravfarvet åndedræts lys.
8. Konstant rød.
9. Konstant grøn.
10. Konstant blå.
11. Konstant gul.
12. Konstant cyan.
13. Konstant lilla.
14. Konstant ravfarvet.
15. Konstant miks af alle farver.



1. Konstant hvid farve.
2. Blinker hvid farve langsomt.
3. Blinker hvid farve hurtigt.
4. Blinker hvid farve (sneflokke).
5. Åndedræts hvid farve.
6. Lyser hvidt fra bund til top og blinker fra top til bund.
7. Roterer hvid farve rundt om træet.
8. Lyser hvidt fra top til bund efterfulgt af åndedræts lys.
9. Blinker hvidt vilkårligt.





Tryk og alle 54 lysshows vises



Genskab slettede lysshows. Brug knapperne   I den cyklus, hvor du har slettet et lysshow og find det pågældende lysshow og tryk på  knappen




Delete knap: fjern lysshows du ikke ønsker. (kun i Cyklus afspilning)

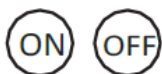


Tryk på + eller – for at skifte mellem de enkelte lysshow i de 4 cyklus afspilninger.

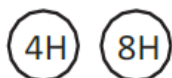
Ønsker du at vælge et bestemt lys som fastlåses. Tryk først på knappen 1-2-3 eller 4. Tryk på plus indtil du er fremme ved det show/lys du ønsker, tryk en gang forbi det ønskede show, tryk på minus tilbage til det ønskede show og dette fastholdes.



Fjärrkontroll till 780-321



Tänd/släck produkten.



Timerfunktion: 4 timmar tänd och 20 timmar släckt, eller 8 timmar tänd och 16 timmar släckt.



Tryck på S-/S+ knappen för att dämpa eller öka hastigheten på färgbyte.

Tryck på knappen 1, och de 16 olika "ljusshower" visas i nedanstående ordning. Upprepas i cykel 2 (14) – 3 (15) och 4 (9), totalt 54 olika kombinationer.

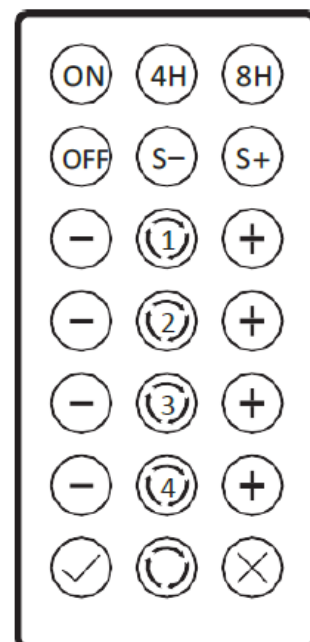
Tryck på knapparna + eller - för att scolla fram eller tillbaka i den enskilda cykeln.



1. Femfärgad bandjakt och rull från botten till toppen (röd, gul, blå, grön och varm vit).
2. Femfärgad bandjakt och rull från toppen till botten (röd, gul, blå, grön och vit).
3. Femfärgad bandjakt och rull med vänster, sned riktning (röd, gul, blå, grön och vit).
4. Femfärgad bandjakt och rull med höger, sned riktning (röd, gul, blå, grön och vit).
5. Röda droppar som gradvist fyller trädet från botten till toppen.
6. Gröna droppar som gradvist fyller trädet från botten till toppen.
7. Blå droppar som gradvist fyller trädet från botten till toppen.
8. Gula droppar som gradvist fyller trädet från botten till toppen.
9. Lila droppar som gradvist fyller trädet från botten till toppen.
10. Rosa droppar som gradvist fyller trädet från botten till toppen.
11. Bärnstensfärgade droppar som gradvist fyller trädet från botten till toppen.
12. Fyra färger (röd, gul, blå och grön) som roterar.
13. Flera färger exploderar från botten och upp växlande.
14. Regnbågsfärger roterar.
15. Färgad regnbåge faller från toppen till botten.
16. Färgad regnbåge stiger från botten till toppen.



1. Explosion av alla färger.
2. Fyra färger (röd, gul, blå och grön) blinkar och ökar hastigheten gradvist.
3. Blinkar röd, vit och blå.
4. Blinkar röd, vit och grön.
5. Fyra färger (röd, gul, blå och grön) roterar runt trädet.
6. Röd och blå färg som långsamt bleknar.
7. Röd och grön färg som långsamt bleknar.



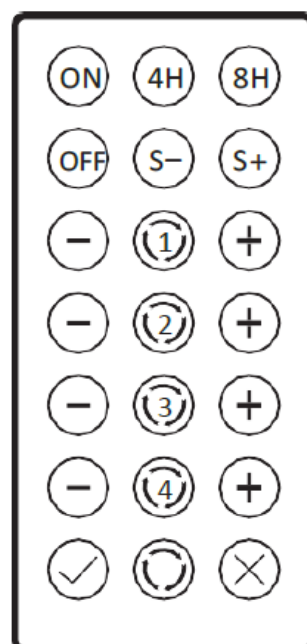
8. Röd och blå roterar runt om trädet.
9. Grön och lila roterar runt om trädet.
10. Röd startar från botten till toppen och blinkar därefter från toppen till botten.
11. Gul startar från botten till toppen och blinkar därefter från toppen till botten.
12. Blå startar från botten till toppen och blinkar därefter från toppen till botten.
13. Grön startar från botten till toppen och blinkar därefter från toppen till botten.
14. Alla färger lyser samtidigt i andetagsrörelser.



1. Rött andetagsljus.
2. Grönt andetagsljus.
3. Blått andetagsljus.
4. Gult andetagsljus.
5. Lilla andetagsljus.
6. Cyan andetagsljus.
7. Bärnstensfärgat andetagsljus.
8. Konstant röd.
9. Konstant grön.
10. Konstant blå.
11. Konstant gul.
12. Konstant cyan.
13. Konstant lila.
14. Konstant bärnstensfärgad.
15. Konstant blandning av alla färger.



1. Konstant vit färg.
2. Blinkar vit färg långsamt.
3. Blinkar vit färg snabbt.
4. Blinkar vit färg (snöflingor).
5. Andetag vit färg.
6. Lyser vitt från botten till toppen och blinkar från toppen till botten.
7. Roterar vit färg runt trädet.
8. Lyser vitt från toppen till botten följt av andetagsljus.
9. Blinkar vitt godtyckligt.





Tryck och alla 54 ljusshower visas



Återskapa borttagna ljusshower. Använd knapparna i cykeln där du har tagit bort en ljusshow och hitta gällande ljusshow och tryck på knappen.




Delete-knapp: Ta bort ljusshower du inte vill ha (bara i cykel-uppspelning).



Tryck på + eller - för att byta mellan de olika ljusshowerna i de fyra cykeluppspelningarna.

Om du vill välja ett bestämt ljus som låses fast, tryck först på knappen 1-2-3 eller 4. Tryck på plus tills du är framme vid den ljusshowen som du vill ha, tryck en gång förbi den önskade showen, tryck på minus tillbaka till den önskade showen och denna låses fast.



NORDIC

WINTER

