



TRANSFORMER REMOTE TRANSFORMER FJERNBETJENING TRANSFORMER FJÄRRKONTROLL MUUNTAJAN KAUKOSÄÄDIN



Art. no. 780-080



Art. no. 780-081



Imported by / Importeret af
NSH NORDIC A/S
Virkefeltet 4
DK-8740 Braedstrup

Made in PRC

Customer Support:
post@nshnordic.com

Remote Control for Christmas Trees - user Manual

Compatible with item numbers 780-080 + 780-081.

Start by removing the standard adapter and installing the new adapter with the remote control.

Description of the functions of each button:

On = Turn on

OFF = Turn off

1 = Cycle through the 7 different light combinations

2 = Wave

3 = Slow blink

4 = Slow glow

5 = Fast/slow blink

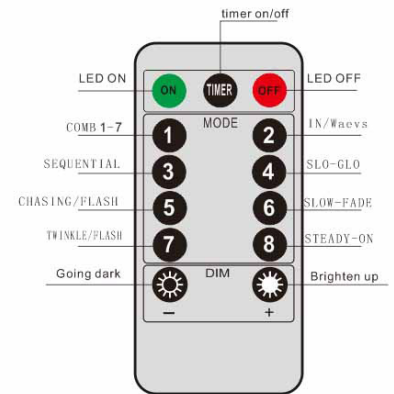
6 = Slow fade

7 = Fast blink

8 = Constant light

Going dark = Dims the light

Brighten up = Increases the light



Timer Function:

Press 1 time: The light is on for 6 hours, off for 18 hours, then on again for the next 6 hours, and so on.

Press 2 times: The light stays on constantly.

Press 3 times: The light is turned off.

Fjernbetjening til juletr er - brugsanvisning.

Passer til b de varenummer 780-080 + 780-081.

Start med at afmontere standard adapteren og monter den nye adapteren med fjernbetjening.

Beskrivelse af de enkelte knappers funktioner:

On = t nd

OFF = sluk

1 = Genneml b af de 7 forskellige lyskombinationer.

2= B lge

3= Langsom blink

4 = langsom gl de

5 = Hurtig/langsom blink

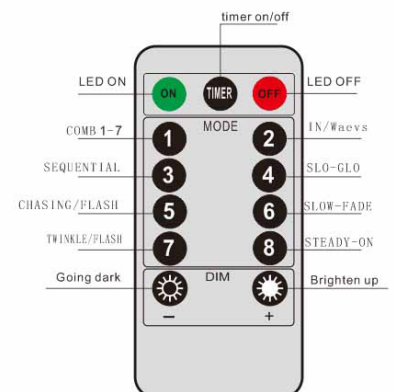
6 = langsom fade

7 = hurtig blink

8 = konstant lys

Going dark = d mper lyset

Brighten up =  ger lyset



Timer funktion:

Tryk 1 gang: lyset er t ndt i 6 timer. Slukker i 18 timer og derefter t ndt i de n ste 6 timer osv.

Tryk 2 gange: lyset er t ndt konstant.

Tryk 3 gange: lyset er slukket.

Fjärrkontroll för julgranar - bruksanvisning

Passar för artikelnummer 780-080 + 780-081.

Börja med att ta bort standardadaptern och montera den nya adaptern med fjärrkontroll.

Beskrivning av funktionerna för varje knapp:

On = Slå på

OFF = Stäng av

1 = Klicka på knappen för att se de 7 olika ljuskombinationerna

2 = Våg

3 = Långsam blinkning

4 = Långsam glöd

5 = Snabb/långsam blinkning

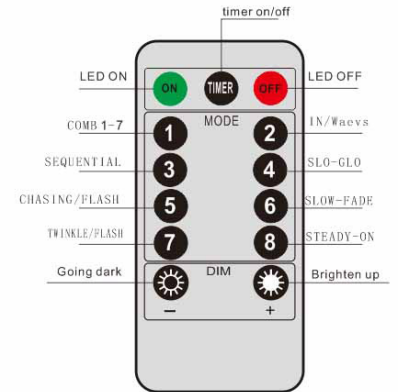
6 = Långsam övergång (fade)

7 = Snabb blinkning

8 = Konstant ljus

Going dark = Dämpar ljuset

Brighten up = Ökar ljuset



Timerfunktion:

Tryck 1 gång: Ljuset är på i 6 timmar, stängs av i 18 timmar och tänds igen under de följande 6 timmarna.

Tryck 2 gånger: Ljuset är på konstant.

Tryck 3 gånger: Ljuset stängs av.

Kaukosäädin joulukuusille - Käyttöohje

Yhteensopiva tuotenumeroiden 780-080 + 780-081 virtalähteiden kanssa.

Aloita poistamalla tavallinen virtalähde ja asenna uusi virtalähde, joka toimii kaukosäätimellä.

Kunkin painikkeen toimintojen kuvaus:

On = Päällä

OFF = Pois päältä

1 = Kierrättää 7 eri valoyhdistelmän läpi

2 = Aaltomainen valo

3 = Hidas vilkku

4 = Hidas hehku

5 = Nopea/hidas vilkku

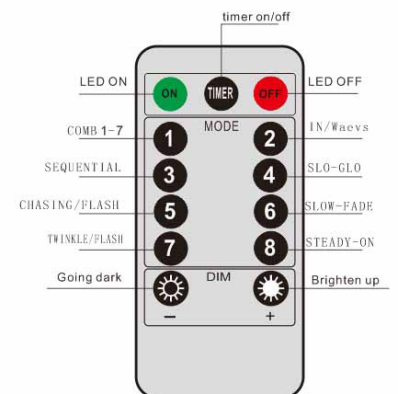
6 = Hidas himmeneminen (fade)

7 = Nopea vilkku

8 = Jatkuva normaali valo

Going dark = Himmentää valoa

Brighten up = Lisää valoa



Ajastintoiminto:

Paina 1 kertaa: Valo palaa 6 tuntia, sammuu 18 tunniksi ja palaa taaas seuraavat 6 tuntia, ja niin edelleen.

Paina 2 kertaa: Valo on päällä jatkuvasti.

Paina 3 kertaa: Valo sammuu.

MANUAL

