




Rabbit run
Kanin løbegård
Kanin betesbur
Kanin ulkohäkki

Manual | Brugsanvisning | Instruktionsbok | Ohjeet



Size: 180 X 90 X 48 CM

Art. no. 505-196
EAN 5705858708621

Imported by / Importeret af
NSH NORDIC A/S
Virkefeltet 4
DK-8740 Braedstrup

Made in PRC

GB

Congratulations with your new rabbit run. The rabbit run is partly assembled in sections, which make it fast and easy to assembly. Start by checking that all parts are in the package. Then follow each step systematically as mentioned below.

DK

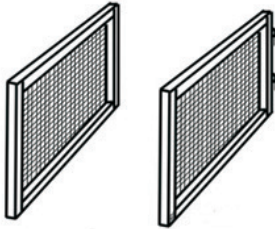
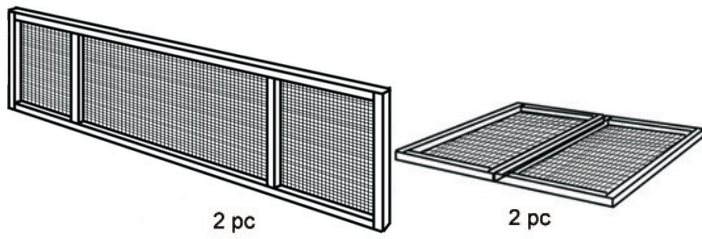
Tillykke med deres nye kanin løbegård. Kanin løbegården leveres del monteret i sektioner, hvilket gør det nemt og hurtigt at samle. Start med at kontrollere, at alle dele er i pakken. Følg derefter diverse step systematisk som vist på nedenstående vejledning.

SE

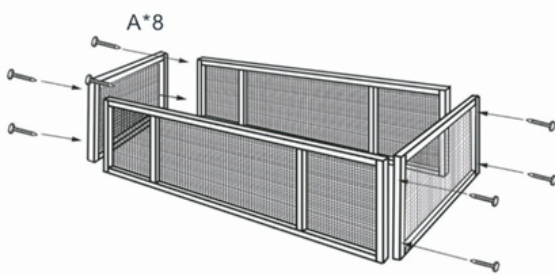
Grattis till din nya kanin betesbur. Kanin betesburen levereras delvis monterad i sektioner, vilket gör den snabb och enkel att montera. Börja med att kontrollera att alla delar finns i förpackningen. Följ därefter stegen systematiskt som visat i nedanstående beskrivning.

FI

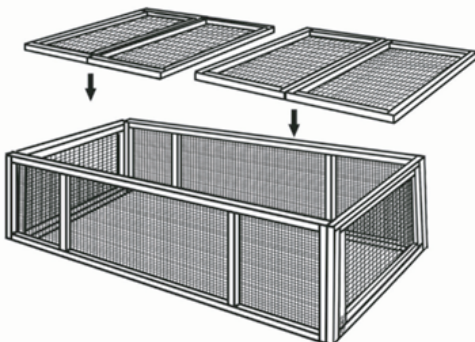
Onnittelut uudesta kanin ulkohäkki. Kanin ulkohäkki on osittain koottu elementeiksi, joten kokoonpano on nopeaa ja helppoa. Aloita kokoonpano tarkistamalla, että kaikki osat ovat mukana pakkauksessa. Kokoa tuote valmiiksi noudattamalla tätä ohjetta vaihe vaiheelta.



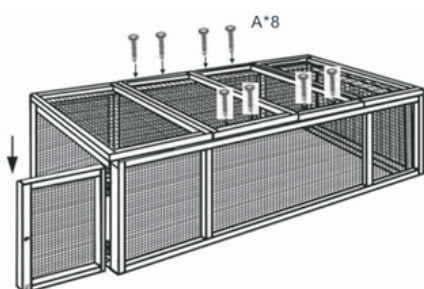
A 3.5*40 16pc
 B 3.0*14 16pc
 C 4 pc



1.
 Assemble all 4 sides
 Saml de 4 sider
 Montera de 4 sidorna
 Kiinnitä neljä sivua toisiinsa

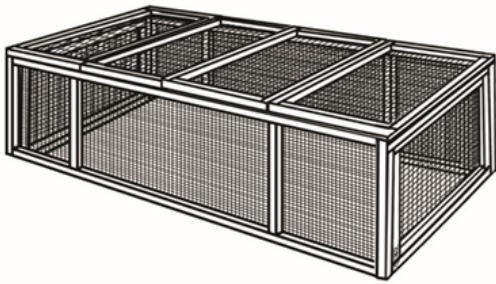


2.
 Mount the roof
 Monter taget
 Montera taket
 Asenna katto




3.
 Attach the door
 Påsæt døren
 Sätt på dörren
 Asenna ovi

4.



5.



6.

If the rabbit run is used together with rabbit hutch item no. 505-195, the doors are to be removed from the rabbit hutch. The rabbit run is placed in front of the rabbit hutch and is fastened with the 4 brackets C. Bracket C is only applied if rabbit hutch item no. 505-195 is purchased.

Hvis løbegården anvendes sammen med kaninbur Art. no. 505-195 fjernes lågerne på kaninburet. Løbegården sættes foran kaninburet og fæstes med de 4 stk. beslag C. Beslag C anvendes kun hvis kaninbur Art. no. 505-195 tilkøbes.

Om betesburen används tillsammans med kaninbur varunummer 505-195 tas dörrarna på kaninburen av. Betesburen sätts framför kaninburen och fästs med de fyra beslag C. Beslag C används bara om kaninbur varunummer 505-195 köpes till.

Jos ulkoiluhäkkiä käytetään yhdessä kanikopin/kanihäkin (tuotenumero 505-195) kanssa kiinnitettynä kanikoppiin, kanikopin omat ovet poistetaan. Ulkoiluhäkki asetetaan kanikopin eteen ja kiinnitetään neljällä kiinnikkeellä C. Kiinnikkeitä C käytetään vain, jos tuotetta käytetään erikseen ostettavan kanikopin (tuotenumero 505-195) kanssa.

